

NOUVEAUTÉ **HOME-CINÉMA** POUR  
LA GAMME BOREA



TRIANGLE élargit son offre home-cinéma et présente sa dernière nouveauté : les enceintes d'effets « surround » BRA1.

## LA GAMME BOREA AU SERVICE DU HOME-CINÉMA



Suite au succès mondial de sa gamme Borea, le concepteur français TRIANGLE se devait d'élargir son offre pour le home-cinéma.

Les enceintes BRA1, répondant aux dernières technologies d'effets « surround », viennent à présent compléter la collection.

Dans un souci d'homogénéité de timbre, elles reprennent les technologies de la gamme Borea : tweeter EFS à dôme tissu et haut-parleur à membrane en pulpe de cellulose naturelle.

Triangle se différencie par la présence d'un haut-parleur de 16 cm offrant une ouverture sonore remarquable, fidèle à la marque.

## UTILISATION POLYVALENTE

Discrètes et polyvalentes, les enceintes BRA1 peuvent être positionnées directement sur les enceintes de la gamme\* ou fixées sur les parois arrières et latérales de votre salle dédiée.




- **Une utilisation en effets 3D verticaux :**  
Les enceintes sont disposées sur le sommet des enceintes principales. Les BRA1 sont alors orientées vers le haut et utilisent le principe de réflexion des ondes sonores, ajoutant ainsi une nouvelle dimension verticale.
- **Une utilisation en effets horizontaux :**  
Les enceintes sont disposées sur les parois arrières et latérales grâce à leur système de fixation dédié. Les BRA1, dotées d'une façade inclinée, permettent un ciblage précis et direct des ondes sonores vers l'auditeur.

*\* Les enceintes BRA1 peuvent être positionnées sur les enceintes BR03, BR07, BR08 et BR09 de la gamme Borea.*

## FILTRAGE ADAPTATIF

La polyvalence des enceintes BRA1 est soutenue par un filtrage ajusté suivant leur utilisation.



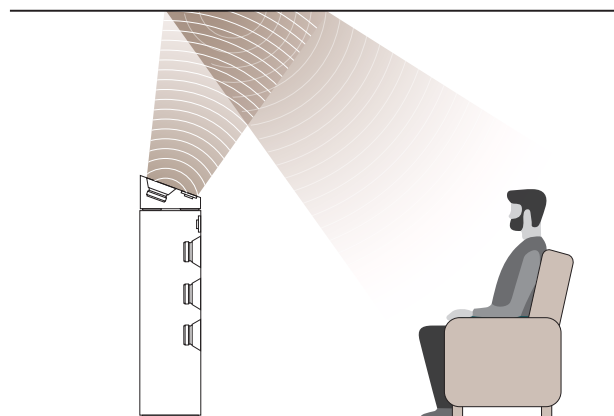
*Filtre bi-positions  
au dos de la BRA1*

Disposées sur le dessus des enceintes principales, les BRA1 ont un comportement différent d'une enceinte traditionnelle en émission directe, une compensation de la directivité est donc nécessaire pour conserver l'ensemble de la bande passante altérée par le principe de réflexion des ondes sonores.

Deux filtrages sont ainsi proposés, un filtrage linéaire pour une émission directe des effets horizontaux, et un filtrage montant compensant les pertes liées à une émission indirecte des effets verticaux 3D.



*Émission directe*



*Réflexion des ondes sonores*

## BOREA & TALES : DES GAMMES COMPLÉMENTAIRES

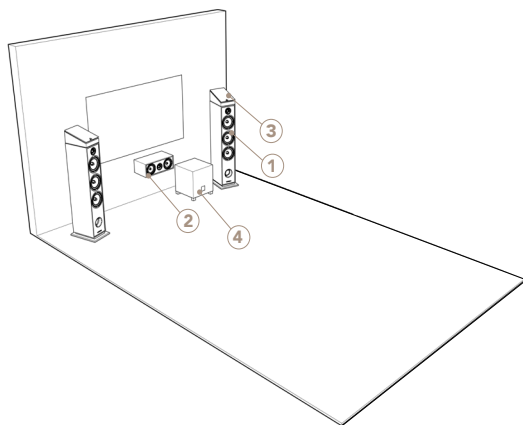
L'association des gammes BOREA & TALES permet une accessibilité à des installations home-cinéma au rapport qualité/prix remarquable.



Combinez les enceintes de la gamme BOREA (BR09, BR08, BR07, BR03, BR02, BRC1 & BRA1) et le caisson de grave Tales 340 pour constituer un home-cinéma performant à la pointe des dernières technologies « surround », doté d'un son clair, précis et dynamique, rendant l'expérience immersive et riche en émotions.

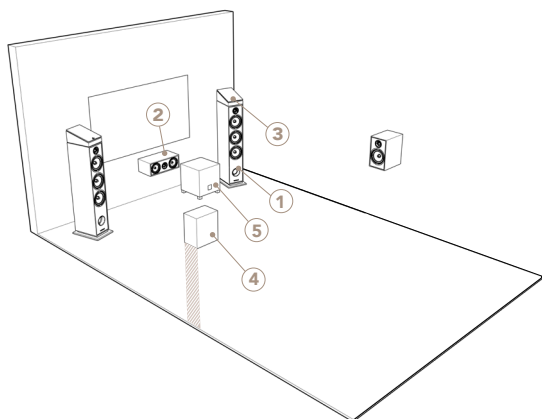
## LES DIFFÉRENTES COMPOSITIONS

L'addition des enceintes BRA1 à votre système audio-vidéo permet une configuration allant du 3.1.2 au 9.1.4.



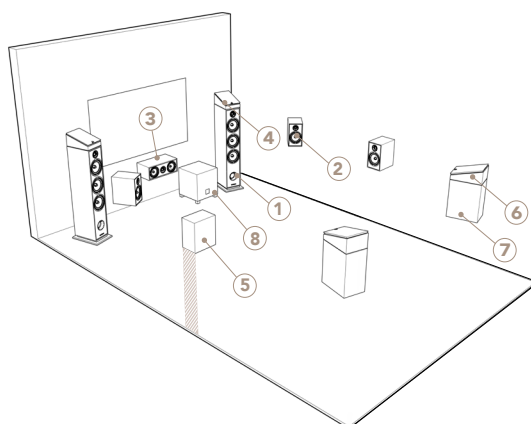
- **Composition minimaliste & compacte 3.1.2**  
Profitez d'une installation home-cinéma discrète dans un salon ou une pièce de vie.

1- Enceintes Avant : BR09/ BR08 / BR07 / BR03  
2- Enceinte Centrale : BRC1  
3- Enceintes Présence avant : BRA1  
4- Caisson de grave : Talès 340



- **Composition classique 5.1.2**  
Configuration la plus courante permettant de bénéficier de l'ensemble des technologies « surround ».

1- Enceintes Avant : BR09/ BR08 / BR07  
2- Enceinte Centrale : BRC1  
3- Enceintes Présence avant : BRA1  
4- Enceintes Effets Latéraux: BRA1 / BR03 / BR02  
5- Caisson de grave : Talès 340



- **Composition ultime 9.1.4**  
En quête de sensations extrêmes, dignes des plus belles salles de cinéma, composez un système complet et abouti dans votre salle dédiée.

1- Enceintes Avant : BR09/ BR08 / BR07  
2- Enceintes Avant : BR02 / BR03  
3- Enceinte Centrale : BRC1  
4- Enceintes Présence avant : BRA1  
5- Enceintes Effets Latéraux: BRA1 / BR02 / BR03  
6- Enceintes Présence arrière : BRA1  
7- Enceintes Effets arrières : BR03  
8- Caisson de grave : Talès 340

## LES TECHNOLOGIES BOREA

Les enceintes BRA1, à l'image de la gamme Borea, bénéficient des recherches et innovations de la gamme Esprit EZ. TRIANGLE a pour objectif, de démocratiser la Hi-Fi et le Home-cinéma, et ainsi permettre l'accès à des systèmes qualitatifs dans des budgets moins élitistes.

Chaque élément est pensé et optimisé pour une restitution sonore parfaite, digne de la haute-fidélité, et ce sans aucun compromis :

- Ebénisteries en MDF au design harmonieux, composées de renforts internes astucieusement disposés limitant les effets vibratoires.
- Haut-parleurs disposants des équipages et moteurs de la gamme Esprit EZ.
- Tweeter à dôme tissu de 25mm avec système EFS pour une directivité maîtrisée.
- Filtrage qualitatif.
- Système d'aimantation des grilles.
- Découplage des enceintes suivant la nature de votre revêtement.
- Large choix de finitions.

### UNE GAMME RÉCOMPENSÉE ET APPRÉCIÉE



*\*Prix à la paire sauf mention contraire*

L'ensemble des enceintes de la gamme Borea a reçu le prestigieux prix EISA 2020-2021 "Enceintes Home-Cinéma au meilleur rapport qualité/prix".







## INFORMATIONS PRATIQUES

Les enceintes BOREA BRA1 sont disponibles dès à présent en 4 finitions et au prix de vente public de 399€ la paire.



### FINITIONS :

-  Noir
-  Blanc
-  Noyer
-  Chêne Clair

## CARACTÉRISTIQUES TECHNIQUES

Type	Enceintes d'effets
Nombre de voies	2
Sensibilité	89 dB/W/m
Diamètre Haut-parleurs	Tweeter dôme : 25 mm Medium-grave : 16 cm
Sensibilité	89 dB/W/m
Puissance admissible	80 W
Bande passante (+3dB)	90 Hz - 22 KHz
Impédance nominale (min/max)	4,5 / 8 $\Omega$
Dimensions	L 206 x H 180 x P 300 mm
Poids unitaire	3,6 kg





# TRIANGLE

MANUFACTURE ELECTROACOUSTIQUE

## RESPONSABLES COMMERCIAUX

### SECTEUR FRANCE NORD

Hugo DECELLE

06 61 98 14 26

[hugo.decelle@trianglehifi.com](mailto:hugo.decelle@trianglehifi.com)

### SECTEUR FRANCE SUD

Éric PHILIBERT

06 89 53 12 28

[eric.philibert@trianglehifi.com](mailto:eric.philibert@trianglehifi.com)

---

### ADMINISTRATION DES VENTES


Nathalie DRU

03.23.75.38.30

[nathalie.dru@trianglehifi.com](mailto:nathalie.dru@trianglehifi.com)

 [facebook.com/trianglehifi](https://facebook.com/trianglehifi)

 [twitter.com/trianglehifi](https://twitter.com/trianglehifi)

 [instagram/trianglehifi](https://instagram/trianglehifi)

